

# Лекция 9.



Демографическое старение  
в современном мире

# Структура лекции



- ❧ Сущность понятия «демографическое старение».
- ❧ Шкала старения ООН. Шкала старения Ж. Боже-Гарнье – Э. Россета.
- ❧ Мировые и региональные тенденции старения в конце XX – начале XXI вв.
- ❧ Проблема старения в мире и пути ее решения.
- ❧ Роль международных конгрессов в решении проблемы демографического старения.

# Демографическое старение-

---

- ☞ С позиций теории «демографического перехода», **старение** рассматривается как его естественный и современный продукт, отсутствовавший в прежних человеческих цивилизациях, и является уделом населения экономически развитых стран (по Э. Россету и Ж. Боже-Гарнье).

# Демографическое старение-

---

Увеличение численности и доли лиц пожилого и старого возраста (65+) в структуре населения, которое является следствием роста уровня социально-экономического развития общества

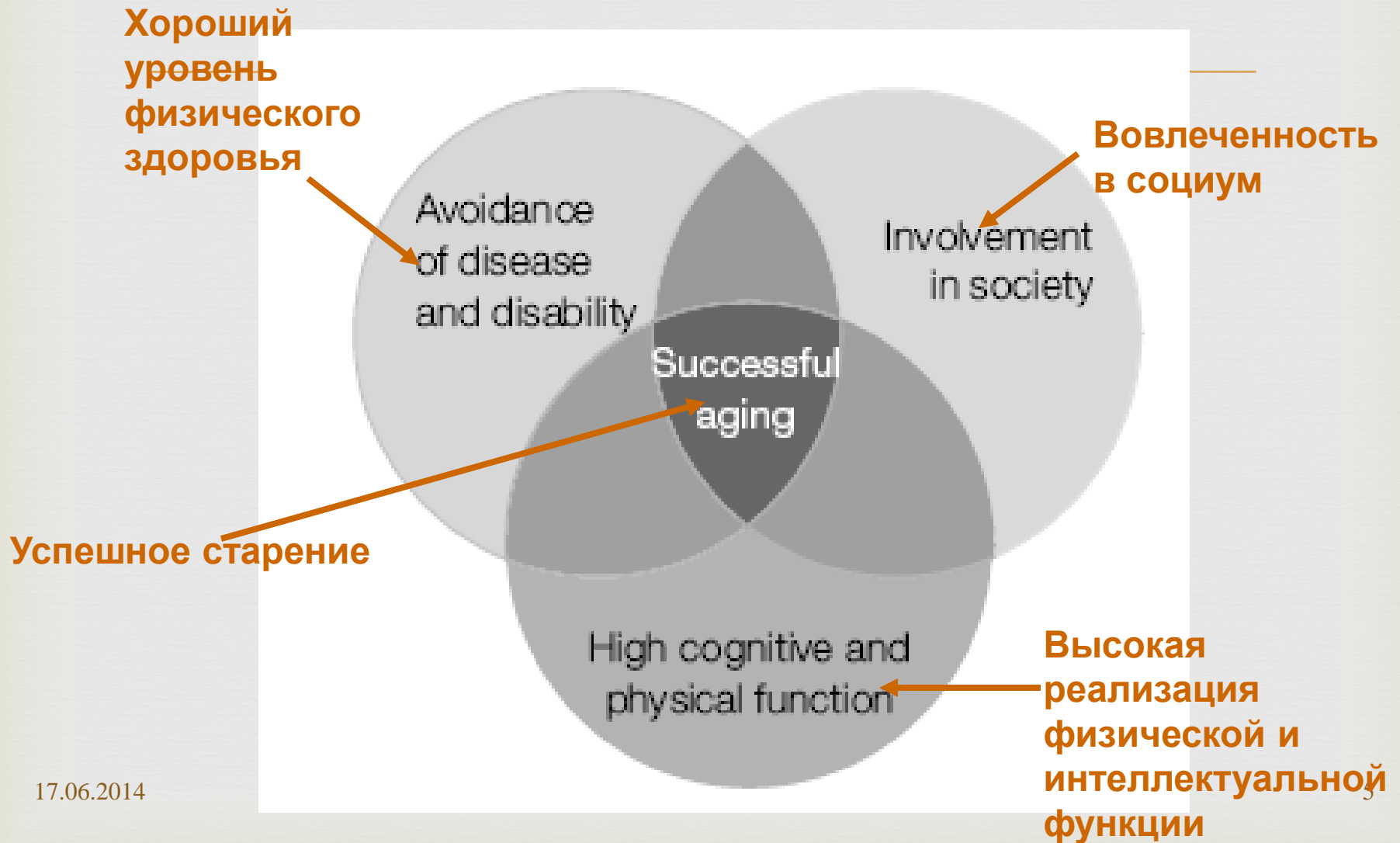
Различают:

Демографическое старение «снизу»

Демографическое старение «сверху»



# Модель успешного старения (Дж. Роув, Р. Кан, 1997)



# История демографического старения мира



- ❧ Процесс старения впервые стал наблюдаться в первой пол. XIX в. во Франции, в начале XX в. - в Германии.
- ❧ Во второй половине XX в. старение населения стало проявляться почти во всех развитых странах Европы, Северной Америки, Японии и Австралии.
- ❧ В 1985 г. население в возрасте 65+ лет составляло 6% населения **мира**, в **развитых странах** — 11,5 %, в **развивающихся странах** - 4,2%.
- ❧ Это уникальное историческое событие стало набирать силу именно в конце XX столетия в результате перехода к низкому уровню рождаемости и, как правило, предшествовавшего ему снижению уровня смертности.

# Среднемировые, макрорегиональные и пороговые индикаторы ДС (60+) в мире, 2010 г., % чел.



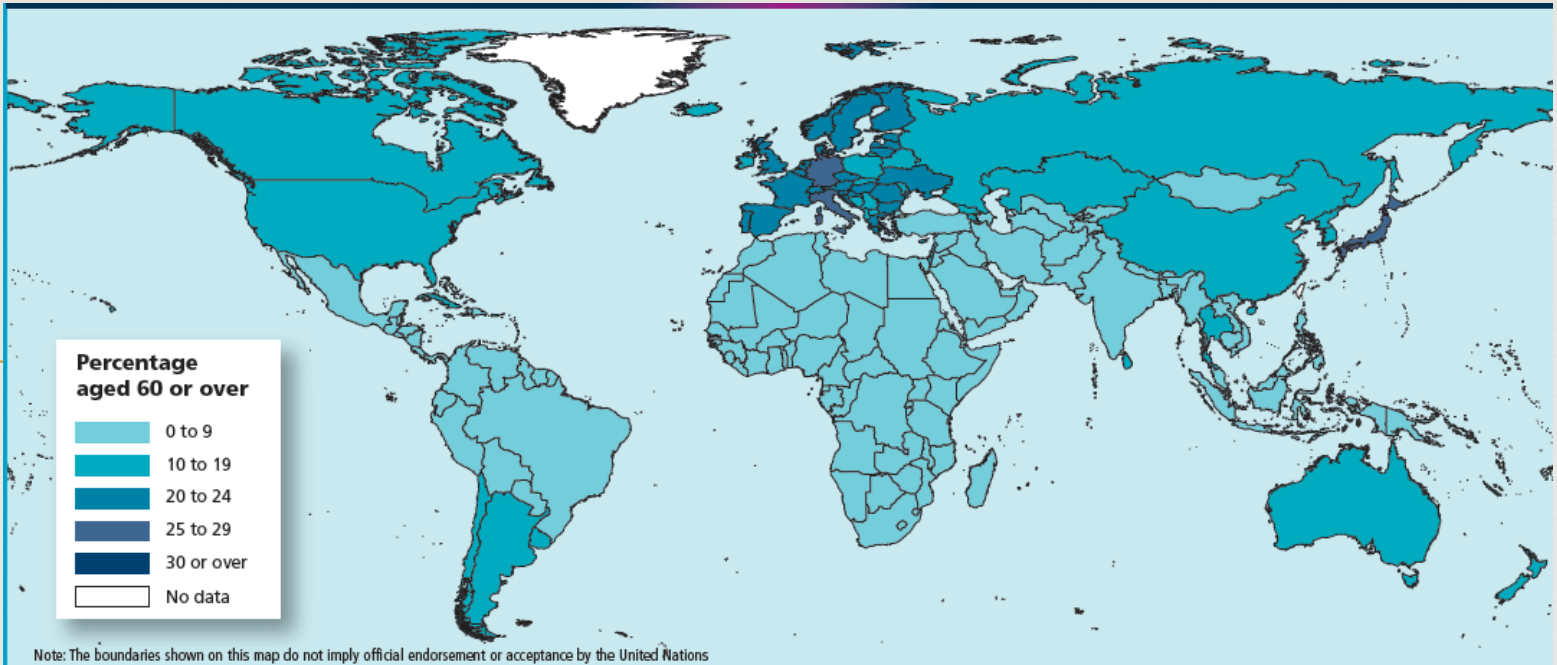
- ☞ Мир - 11
- ☞ Наиболее развитые страны – 21
- ☞ Наименее развитые страны - 8
- ☞ Отсталые страны - 5
- ☞ Африка – 5
- ☞ Америка – 10
- ☞ Азия – 10
- ☞ Европа – 22
- ☞ Австралия и Океания -18 (в т. ч. Австралия – 19)
- ☞ Демографический максимум старения – Япония – 30

# Локальный (микроуровень) ДС

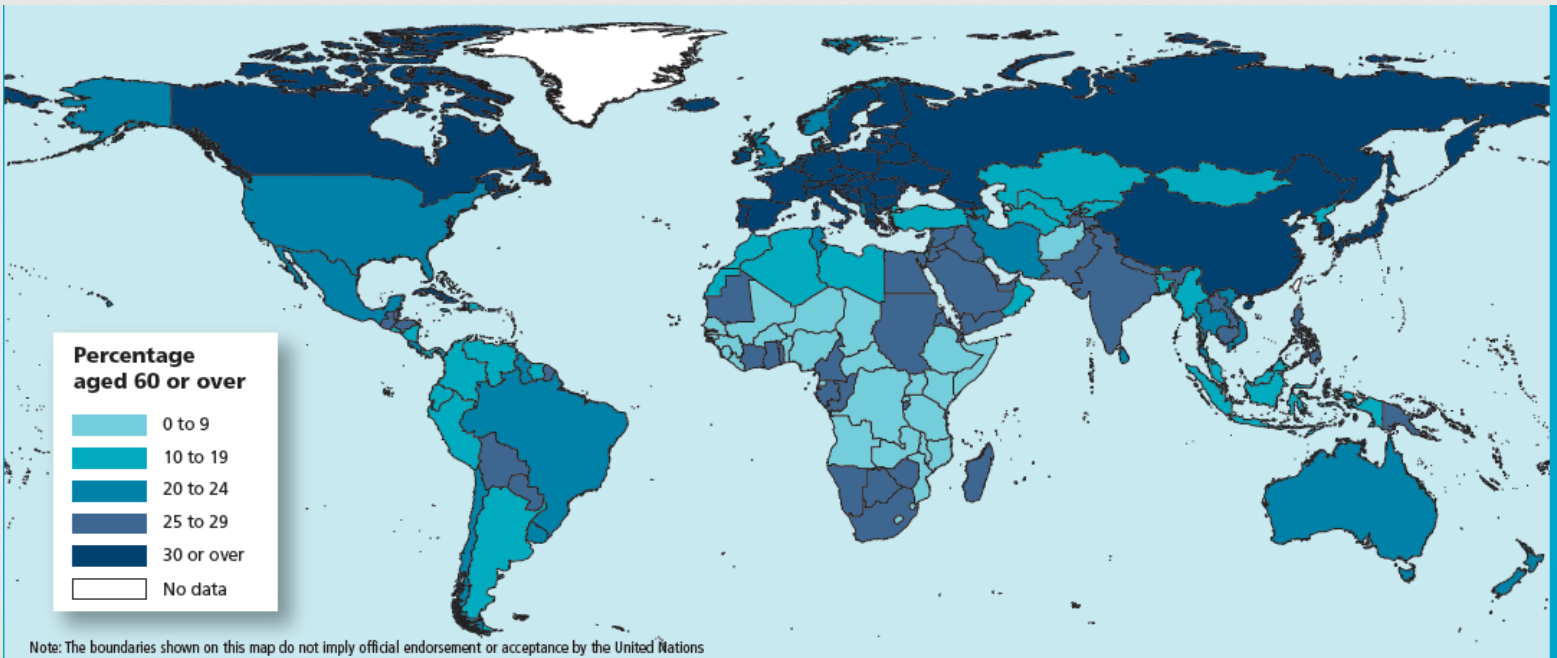
Европа	Азия	Африка	Америка	Австралия и Океания
Германия 26	Китай 12	Нигерия 5	США 18	Австралия 19
Франция 23	Индия 7	Эфиопия 5	Бразилия 10	
Великобритания 22	Индонезия 9	Египет 7	Мексика 9	



2009

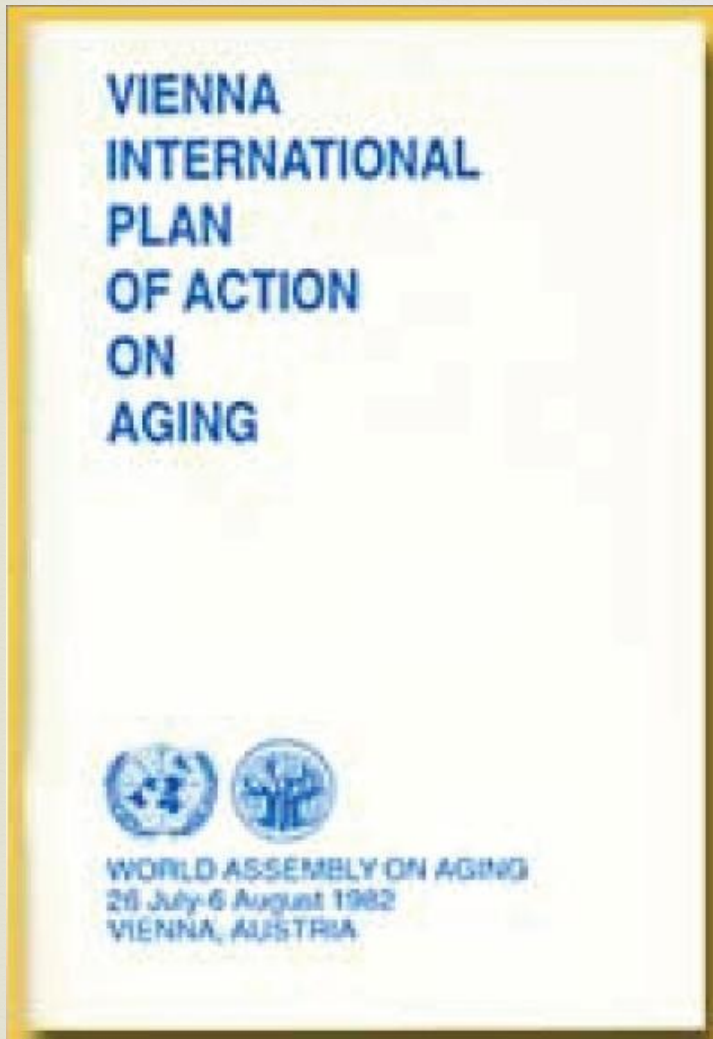


2050



17.06.2014

# INTERNATIONAL FORUMS ON AGEING (Vienna 1982):



➤ *значение*: признание старения как международно важной проблемы;

➤ *фокус*: пожилые люди в развитом обществе;


➤ *акцент*: гуманитарные последствия;

➤ *рамки*: 62 рекомендации в 7 областях риска:

- Здоровье и питание
- Защита пожилых потребителей
- Жилье и окружающая среда
- Семья
- Социальное обеспечение
- Безопасность дохода и занятость
- Образование



# INTERNATIONAL FORUMS ON AGEING (Madrid 2002):



Second World Assembly on Ageing, Madrid,  
Spain 8-12 April 2002

## Political Declaration and Madrid International Plan of Action on Ageing

- **значение:** разработка концепции «Общество всех возрастов» как новой парадигмы мышления человечества;
- **фокус:** население и индивидуальное старение в группах стран;
- **акцент:** развитие ДС;
- **рамки:** 239 recommendations concerning 18 specific issues, organized in 3 priority directions:
  1. Пожилые люди и развитие
  2. Укрепление здоровья и благосостояние в старости
  3. Предоставление равных возможностей
  4. Окружающая среда пожилых

# INTERNATIONAL FORUMS ON AGEING (Berlin 2002):



UNITED NATIONS ECONOMIC COMMISSION FOR EUROPE

## Ageing Populations

Opportunities and Challenges

for Europe and North America



UNITED NATIONS

- *значимость*: Форум самого высокого уровня для принятия региональных решений;
- *фокус*: пожилые люди в развитом обществе;
- Акцент : целостный подход к индивидуальному;
- *рамки* : 7 обязательств :
  1. Здоровье и питание
  2. Защита пожилых потребителей
  3. Жилье и окружающая среда
  4. Семья
  5. Социальное обеспечение
  6. Безопасность дохода и занятость
  7. Образование

Проф. Е.А. Антипова 2013/2014 гг.